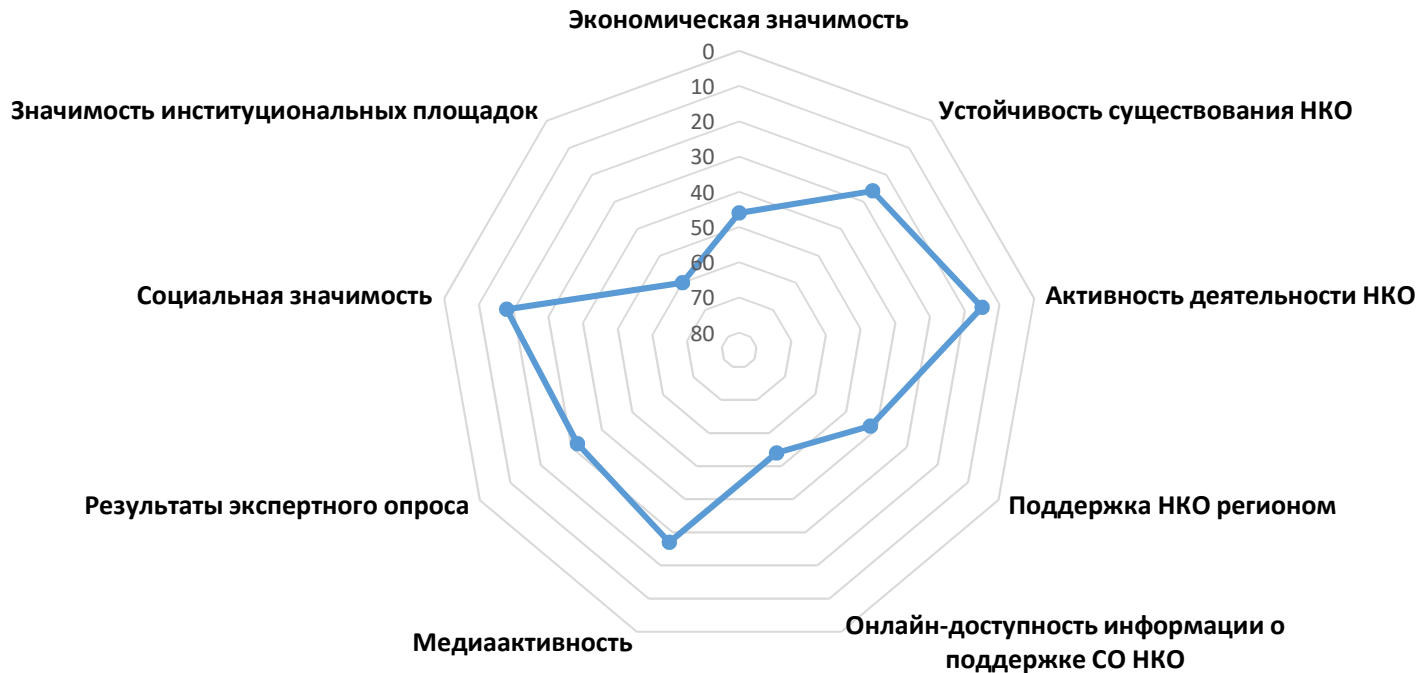


Справка о позициях региона в рейтинге по уровню развития сектора НКО

Иркутская область

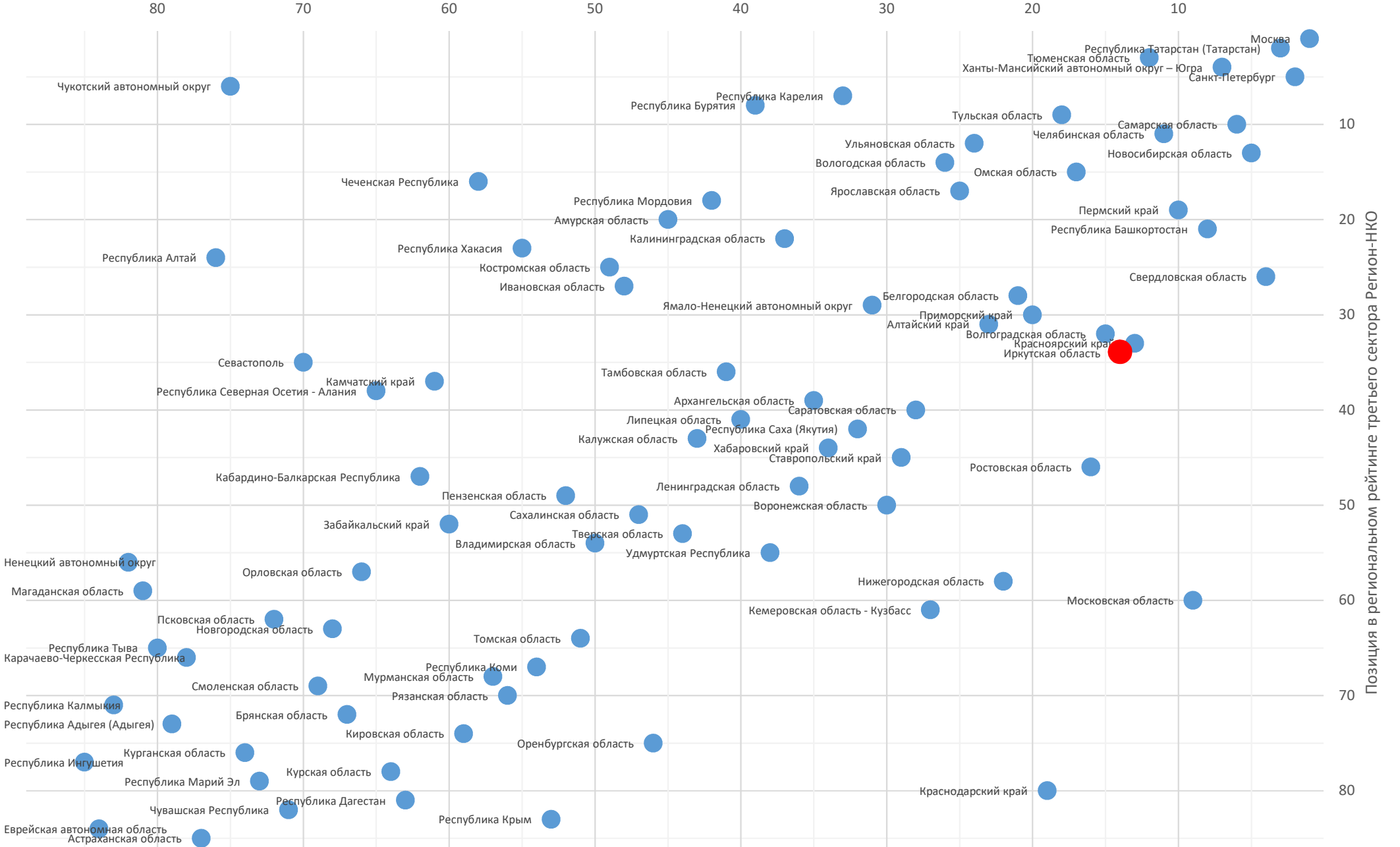
Позиция в итоговом рейтинге	34	7	условная оценка (балл)*
Позиции региона по рейтинговым факторам	позиция среди всех участников рейтинга		
Экономическая значимость	46	5	●●●●●●●
Устойчивость существования НКО	26	7	●●●●●●●
Активность деятельности НКО	15	9	●●●●●●●●●
Поддержка НКО регионом	42	6	●●●●●●
Онлайн-доступность информации о поддержке СО НКО	54	4	●●●●
Медиаактивность	27	7	●●●●●●●
Результаты экспертного опроса	32	7	●●●●●●●
Социальная значимость	18	8	●●●●●●●●
Значимость институциональных площадок	60	4	●●●●

Диаграмма рейтинговых факторов

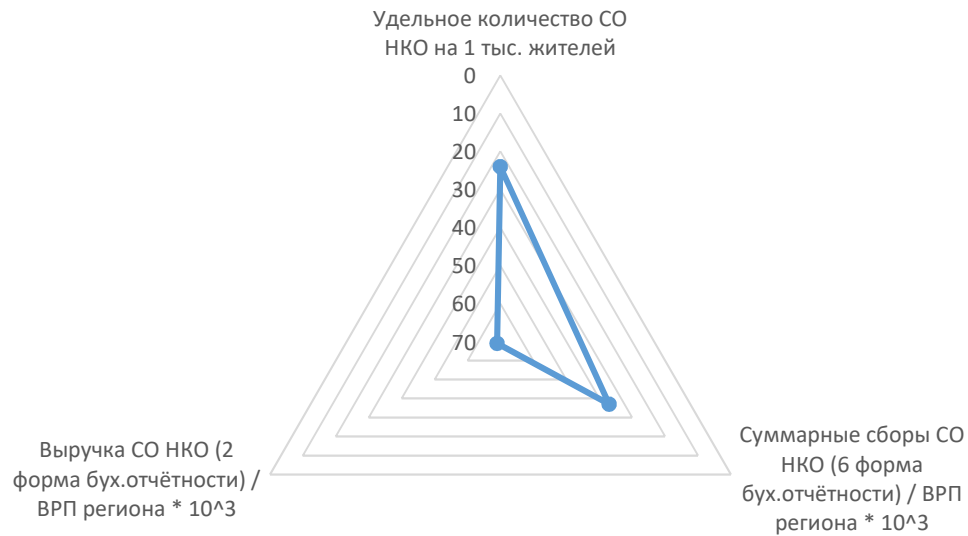


* Здесь и далее условная оценка приведена по 10-балльной шкале, где кол-во баллов отражает номер дециля выборки, к которой относится значение. Например, если регион по выбранному значению занимает с 1-го по 8-е место – это соответствует 1-му децилю и регион получает 10 баллов, с 9-го по 17-е место – 2-му децилю (9 баллов), и т.д. Места с 78-го по 85-е соответствуют 10-му децилю (1 балл). Оценки 8-10 баллов соответствуют "зелёной" зоне (выдающиеся результаты), 4-7 баллов - "желтая зона" (средние), 1-3 балла - "красной" зоне (посредственные). Условная оценка для показателей со значительной долей нулевых значений не приводится.

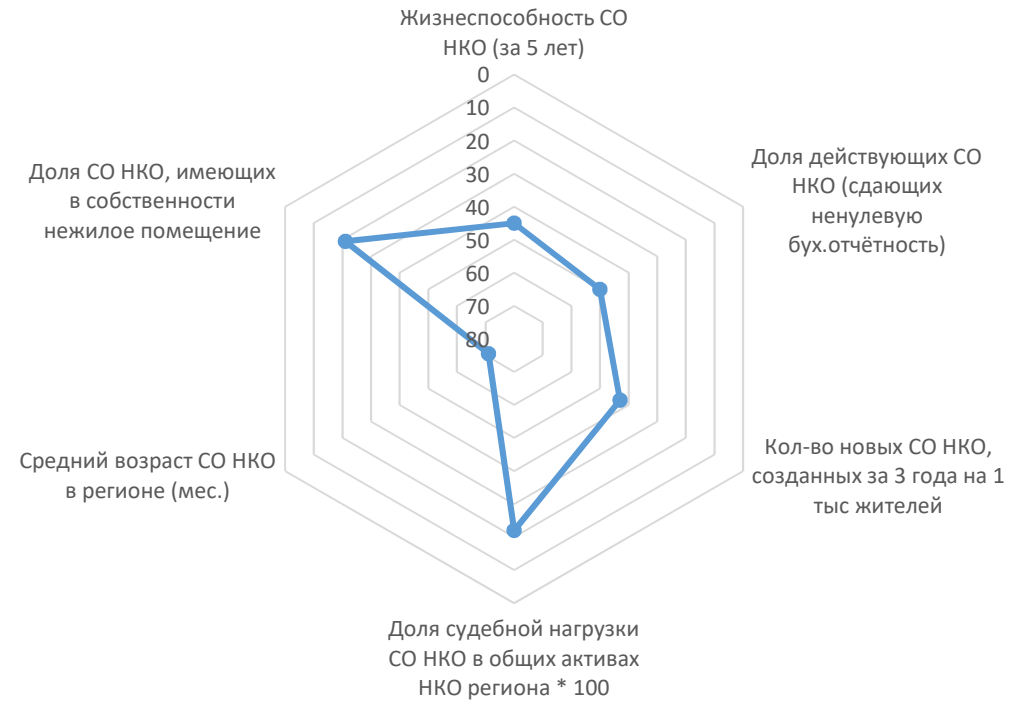
Масштаб третьего сектора экономики



Экономическая значимость



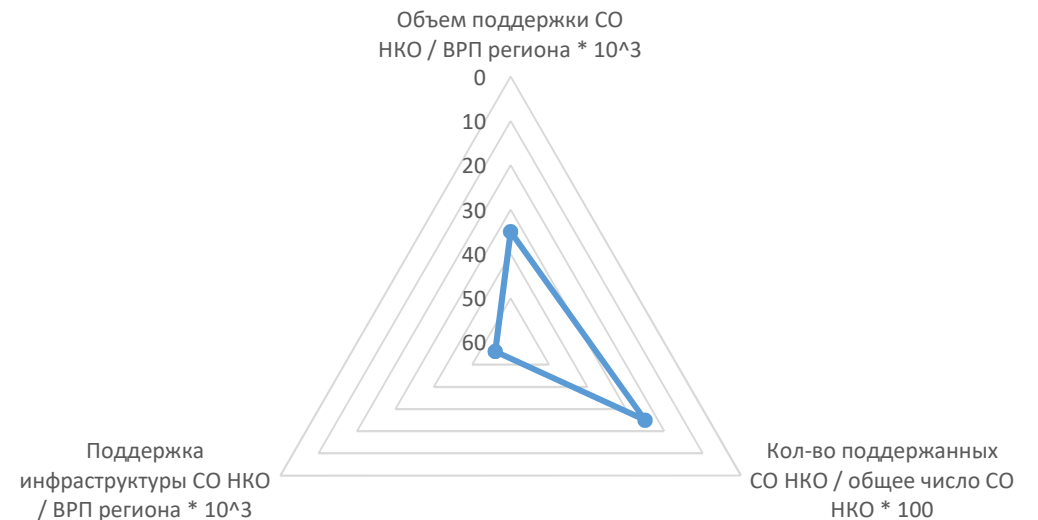
Устойчивость существования НКО



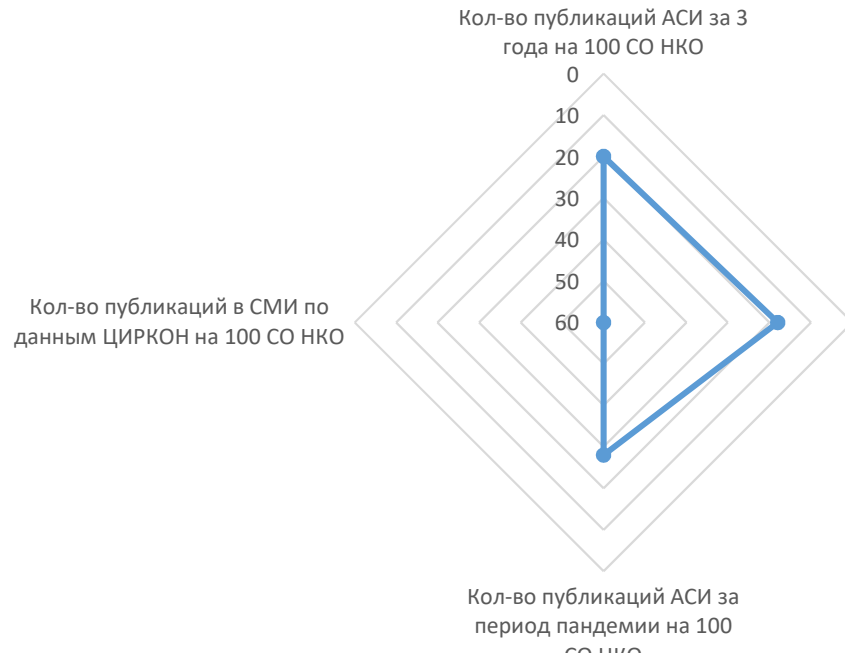
Активность деятельности НКО



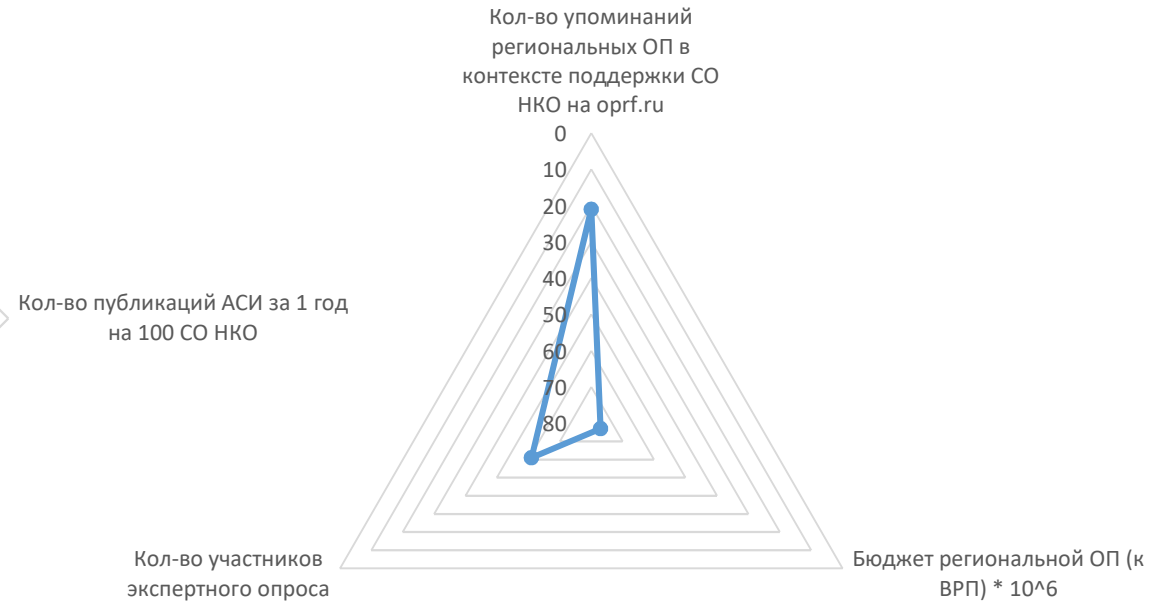
Поддержка НКО регионом



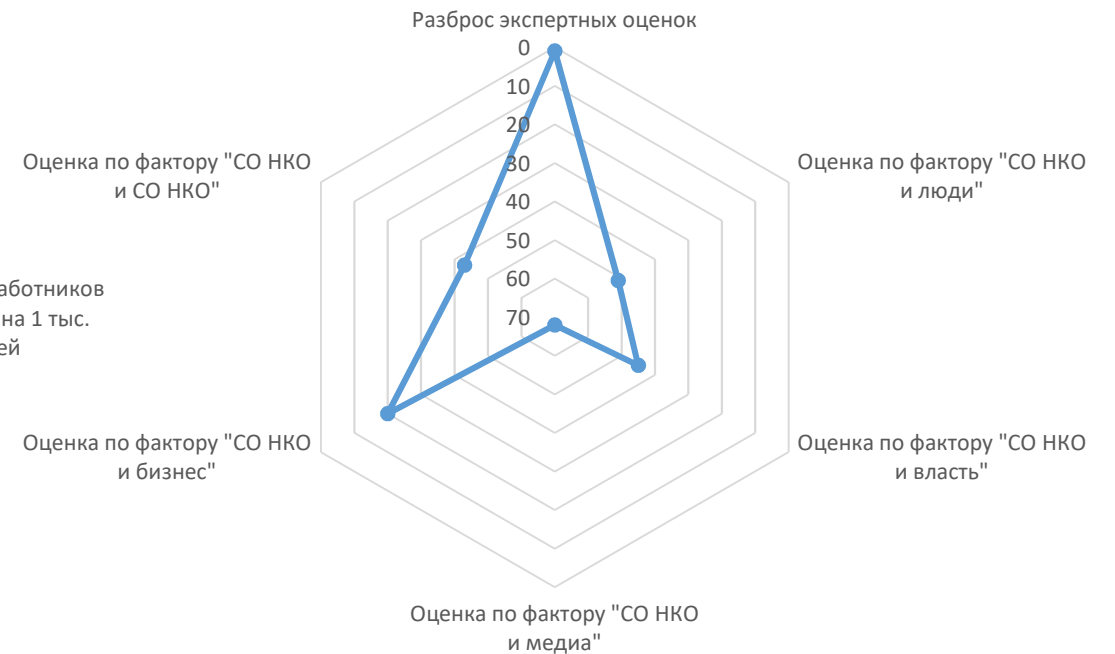
Медиаактивность



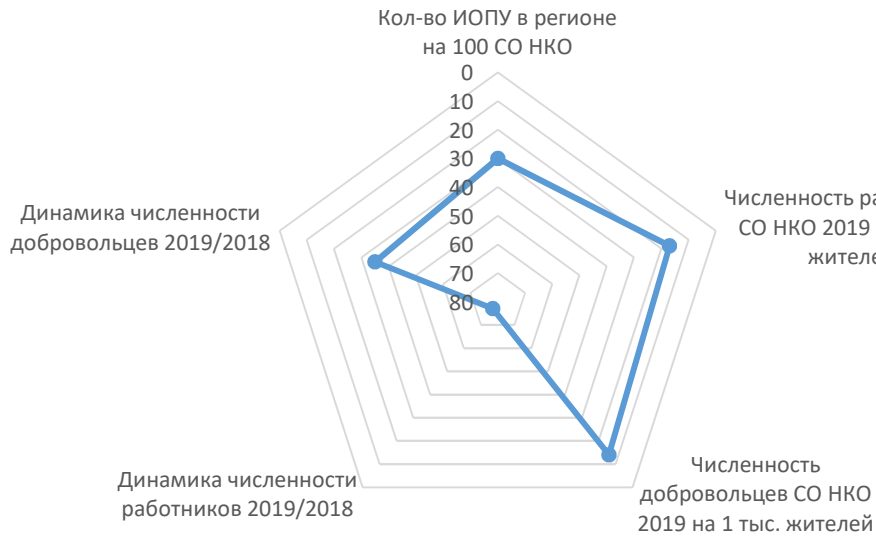
Значимость институциональных площадок



Результаты экспертного опроса





Социальная значимость



Расчёт позиций региона по рейтинговым показателям

Экономическая значимость		значение	позиция	условная оценка (балл)
1	Удельное количество СО НКО на 1 тыс. жителей	1,07	24	8
	<i>Количество зарегистрированных НКО в регионе</i>	2 562	16	9
	<i>Население региона, чел.</i>	2 397 763	20	8
2	Суммарные сборы СО НКО (6 форма бух.отчётности) / ВРП региона * 10⁴	3,20	37	6
	<i>Суммарные сборы НКО региона, тыс.руб.</i>	4 454 696	16	9
	<i>ВРП региона, млн руб.</i>	1 392 935	14	9
3	Выручка СО НКО (2 форма бух.отчётности) / ВРП региона * 10⁴	5,02	69	2
	<i>Суммарная выручка НКО региона, тыс.руб.</i>	6 988 995	24	8
	<i>ВРП региона, млн руб.</i>	1 392 935	14	9
Устойчивость существования НКО		значение	позиция	условная оценка (балл)
4	Жизнеспособность СО НКО (за 5 лет)	0,89	45	5
5	Доля действующих СО НКО (сдающих ненулевую бух.отчётность)	0,46	50	5
	<i>Количество зарегистрированных НКО в регионе</i>	2 562	16	9
	<i>Количество НКО, сдающих ненулевую бухгалтерскую отчётность</i>	1 167	16	9
6	Кол-во новых СО НКО, созданных за 3 года на 1 тыс жителей	0,94	43	5
	<i>Количество НКО, зарегистрированных в регионе за последние 36 мес.</i>	2 258	16	9
	<i>Население региона, чел.</i>	2 397 763	20	8
7	Доля судебной нагрузки СО НКО в общих активах НКО региона * 100	0,23	22	8
	<i>Общая сумма незавершенных исков с участием НКО в качестве ответчика</i>	23 824 762	36	6
	<i>Общая сумма исполнительных производств в отношении НКО</i>	15 649 546	38	6
	<i>Общая сумма активов НКО региона, тыс.руб.</i>	16 861 105	#Н/Д	##
8	Средний возраст СО НКО в регионе (мес.)	142,15	71	2
9	Доля СО НКО, имеющих в собственности нежилое помещение	0,06	21	8
	<i>Количество СО НКО, имеющих в собственности нежилое помещение</i>	183	10	9
	<i>Количество СО НКО в регионе (согласно отчётам 1-СОНКО)</i>	3 038	13	9

Активность деятельности НКО		значение	позиция	условная оценка (балл)
10	Активность участия СО НКО в конкурсах Фонда президентских грантов	0,43	37	6
	<i>Количество НКО, подавших хотя бы одну заявку на грант с 2017г.</i>	499	9	9
	<i>Количество НКО, сдающих ненулевую бухгалтерскую отчётность</i>	1 167	16	9
11	Результативность участия СО НКО в конкурсах Фонда президентских грантов	0,43	22	8
	<i>Количество НКО, получивших хотя бы один грант с 2017г.</i>	215	9	9
	<i>Количество НКО, подавших хотя бы одну заявку на грант с 2017г.</i>	499	9	9
12	Значимость полученных СО НКО грантов Фонда президентских грантов	0,43	40	6
	<i>Общая сумма грантов, полученных НКО с 2017г., тыс.руб.</i>	595 961	9	9
	<i>ВРП региона, млн руб.</i>	1 392 935	14	9
13	Представленность СО НКО в реестре 1 Минэкономразвития РФ	0,44	39	6
	<i>Количество НКО, представленных в реестре № 1 Минэкономразвития РФ</i>	511	14	9
	<i>Количество НКО, сдающих ненулевую бухгалтерскую отчётность</i>	1 167	16	9
14	Представленность СО НКО в реестре 2 Минэкономразвития РФ	0,17	26	7
	<i>Количество НКО, представленных в реестре № 1 Минэкономразвития РФ</i>	200	15	9
	<i>Количество НКО, сдающих ненулевую бухгалтерскую отчётность</i>	1 167	16	9
15	Кол-во СО НКО в рейтингах RAEX на 1000 действующих	1,71	35	
	<i>Количество НКО, представленных в рейтингах НКО RAEX</i>	2	14	
	<i>Количество НКО, сдающих ненулевую бухгалтерскую отчётность</i>	1 167	16	9
Поддержка НКО регионом		значение	позиция	условная оценка (балл)
16	Объем поддержки СО НКО / ВРП региона * 10^{^3}	0,31	35	6
	<i>Общий объем поддержки СО НКО, предоставленной регионом, тыс.руб.</i>	434 169	19	8
	<i>ВРП региона, млн руб.</i>	1 392 935	14	9
17	Кол-во поддержанных СО НКО / общее число СО НКО * 100	7,60	25	8
	<i>Общее кол-во СО НКО, которым предоставлена региональная поддержка</i>	231	12	9
	<i>Количество СО НКО в регионе (согласно отчётам 1-СОНКО)</i>	3 038	13	9
18	Поддержка инфраструктуры СО НКО / ВРП региона * 10^{^3}	0,00	56	
	<i>Общий объем поддержки на инфраструктуру СО НКО, тыс.руб.</i>	0	56	
	<i>ВРП региона, млн руб.</i>	1 392 935	14	9

Онлайн-доступность информации о поддержке СО НКО		значение	позиция	условная оценка (балл)
19	Онлайн-доступность информации о поддержке СО НКО	32	54	4 
Медиаактивность		значение	позиция	условная оценка (балл)
20	Кол-во публикаций АСИ за 3 года на 100 СО НКО	13,89	20	8 
	<i>Количество публикаций АСИ о СО НКО региона за 3 года</i>	422	8	10 
	<i>Количество СО НКО в регионе (согласно отчётам 1-СОНКО)</i>	3 038	13	9 
21	Кол-во публикаций АСИ за 1 год на 100 СО НКО	4,05	18	8 
	<i>Количество публикаций АСИ о СО НКО региона за 1 год</i>	123	8	10 
	<i>Количество СО НКО в регионе (согласно отчётам 1-СОНКО)</i>	3 038	13	9 
22	Кол-во публикаций АСИ за период пандемии на 100 СО НКО	0,66	28	7 
	<i>Количество публикаций АСИ о СО НКО региона за период пандемии</i>	20	10	9 
	<i>Количество СО НКО в регионе (согласно отчётам 1-СОНКО)</i>	3 038	13	9 
23	Кол-во публикаций в СМИ по данным ЦИРКОН на 100 СО НКО	0,49	60	4 
	<i>Кол-во публикаций о СО НКО за период пандемии по данным Циркон</i>	15	21	8 
	<i>Количество СО НКО в регионе (согласно отчётам 1-СОНКО)</i>	3 038	13	9 
Результаты экспертного опроса		значение	позиция	условная оценка (балл)
24	Разброс экспертных оценок	0,18	1	10 
25	Оценка по фактору "СО НКО и люди"	162,77	51	5 
26	Оценка по фактору "СО НКО и власть"	158,78	45	5 
27	Оценка по фактору "СО НКО и медиа"	142,26	68	3 
28	Оценка по фактору "СО НКО и бизнес"	139,35	20	8 
29	Оценка по фактору "СО НКО и СО НКО"	50,68	43	5 
Социальная значимость		значение	позиция	условная оценка (балл)
30	Кол-во ИОПУ в регионе на 100 СО НКО	0,53	30	7 
	<i>Кол-во исполнителей общественно-полезных услуг</i>	16	9	9 
	<i>Количество СО НКО в регионе (согласно отчётам 1-СОНКО)</i>	3 038	13	9 
31	Численность работников СО НКО 2019 на 1 тыс. жителей	4,34	17	9 
	<i>Число работников СО НКО за 2019г. (по данным отчётов 1-СОНКО)</i>	10 415	12	9 
	<i>Население региона, чел.</i>	2 397 763	20	8 
32	Численность добровольцев СО НКО 2019 на 1 тыс. жителей	31,00	14	9 

	Число волонтеров СО НКО за 2019г. (по данным отчетов 1-СОНКО)	74 342	4	10	
	Население региона, чел.	2 397 763	20	8	
33	Динамика численности работников 2019/2018	-0,06	77	2	
	Число работников СО НКО за 2019г. (по данным отчетов 1-СОНКО)	10 415	12	9	
	Число работников СО НКО за 2018г. (по данным отчетов 1-СОНКО)	11 055	12	9	
34	Динамика численности добровольцев 2019/2018	0,07	35	6	
	Число добровольцев СО НКО за 2019г. (по данным отчетов 1-СОНКО)	74 342	4	10	
	Число добровольцев СО НКО за 2018г. (по данным отчетов 1-СОНКО)	69 358	5	10	

Значимость институциональных площадок

		значение	позиция	условная оценка (балл)
35	Участие ОП в мониторинге (да/нет)	нет		
36	Обеспеченность ОП помещением для заседаний (да/нет)	да		
37	Кол-во упоминаний региональных ОП в контексте поддержки СО НКО на orpf.ru	1	21	
38	Бюджет региональной ОП (к ВРП) * 10⁶	0,78	77	2
	Объем бюджета региональной Общественной палаты, тыс.руб.	1 084	71	2
	ВРП региона, млн руб.	1 392 935	14	9
39	Кол-во участников экспертного опроса	11	61	3